ISTRUZIONI PER PAGAMENTO TASSA DI CONCORSO

1. **Cercare su Google “Comune di Nerviano” e cliccare su primo risultato:**

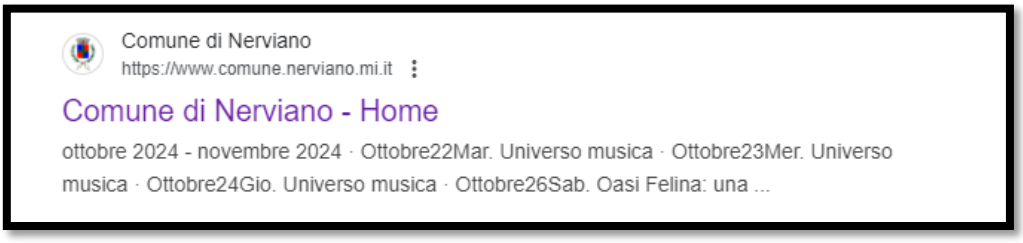

2. **In basso alla pagina cliccare su PagoPA come da immagine sotto riportata:**



3. **Cliccare su pagoPA (come evidenziato cui sotto):**



Come fare

Ecco come fare per accedere al servizio:

Per il pagamento dei servizi dell'Ufficio **ANAGRAFE/ STATO CIVILE** (pagamento Sala Matrimonio, Separazione, Divorzio e Certificati originari) procedere con i "**Pagamenti spontanei**" seguendo le istruzioni indicate nell'allegata Guida Pagamento Spontaneo - Manuale Utente

Anche per i versamenti relativi al servizio **EDILIZIA PRIVATA** utilizzare la piattaforma **Pagamenti spontanei.**

- Per i **PAGAMENTI SPONTANEI** utilizzare la seguente piattaforma: pagoPa

- Per il pagamento delle **SANZIONI PER VIOLAZIONI AL CODICE DELLA STRADA** occorre utilizzare il sistema pagoPA dedicato: Multe On-line

- Per il pagamento dei **SERVIZI SCOLASTICI** occorre utilizzare il sistema pagoPA dedicato: pagoPA

4. **Selezionare <u>accesso anonimo</u>:**

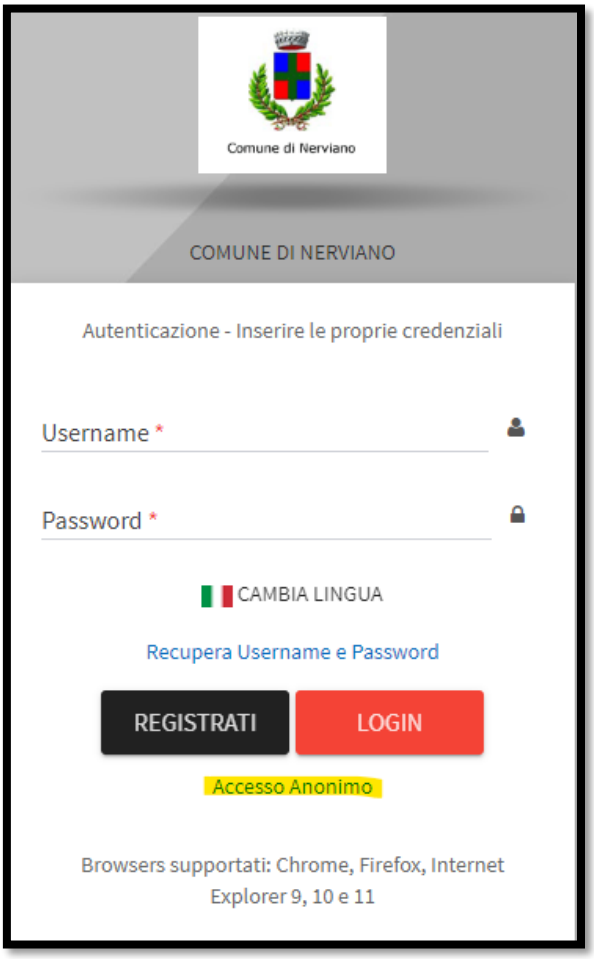

5. **Inserire correttamente i dati richiesti**

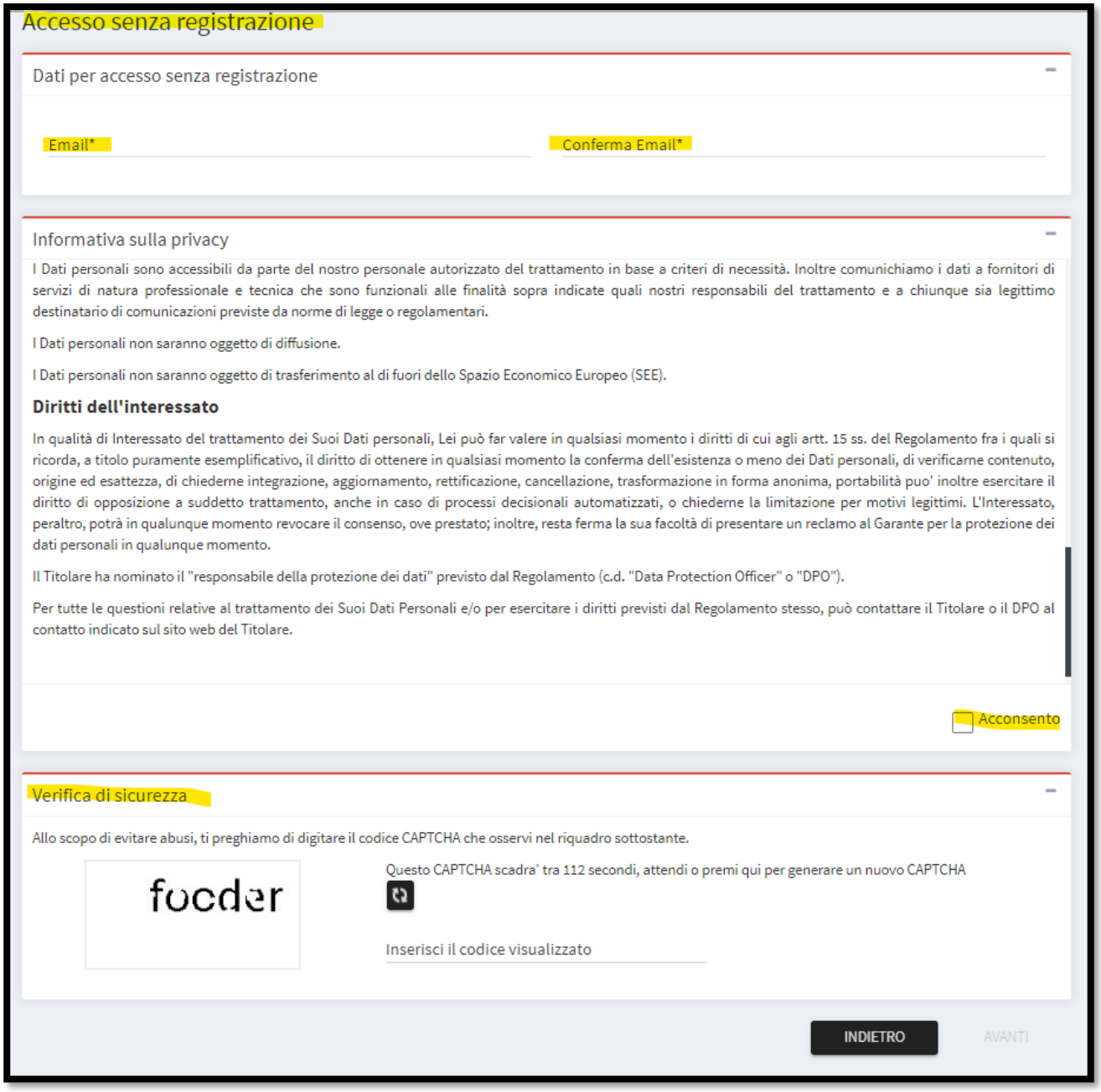

6. **Dopo aver inserito correttamente i dati apparirà questo:**



7. **Cliccare sul link inviato via mail**

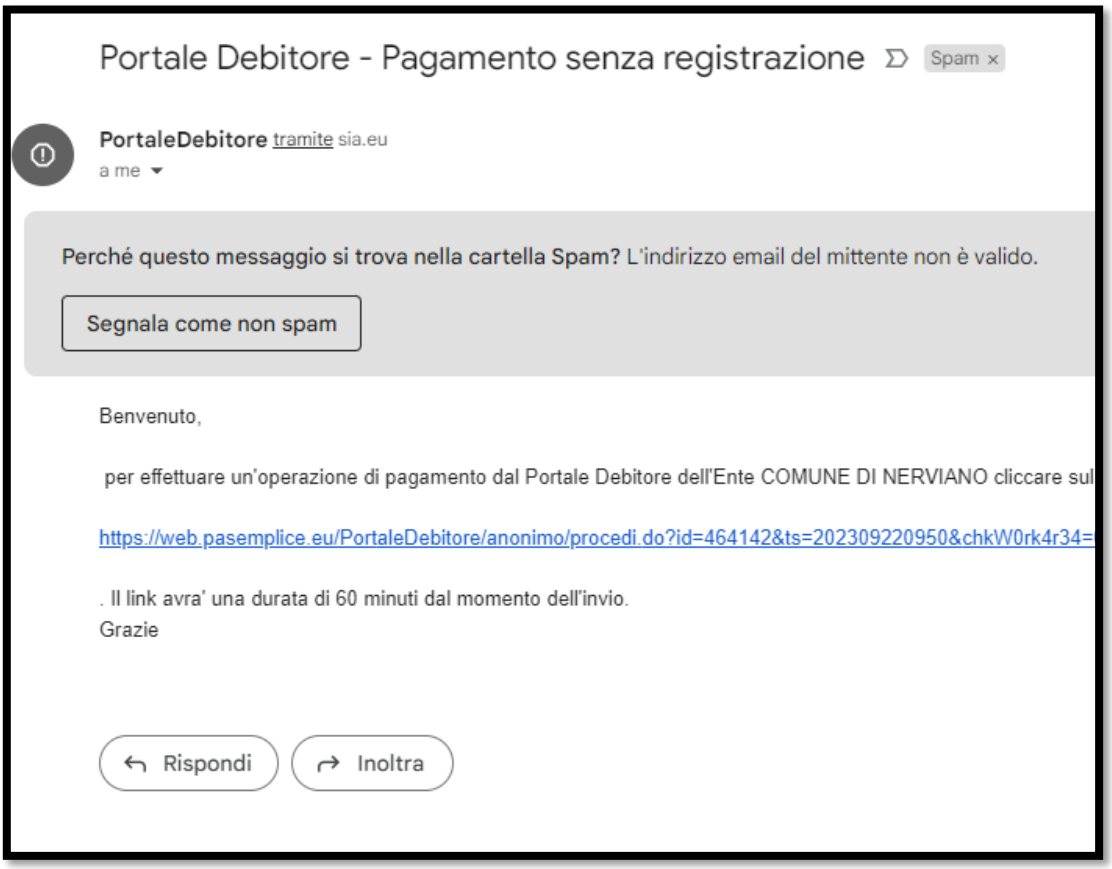

8. **Scegliere pagamento spontaneo**



9. **Compilare i dati. Nella causale inserire “Pagamento tassa di concorso per n. 1 ……”**

